




Plan de migración - Distribuidora

En este instructivo se detalla el plan de migración de datos para implementar el Sistema Fierro en una distribuidora.

Se dispone el acceso a los videos tutoriales subidos al canal de **Youtube** del Sistema Fierro y al **Manual de usuarios** online, seleccionando la opción deseada.


1- Importación masiva de libros:

Utilizando la herramienta de importación masiva se deben importar las fichas utilizando una planilla de cálculo que contenga la información de los libros.



2- Condiciones de venta:

Para clasificar a los clientes de acuerdo al descuento, fecha de vencimiento de las facturas y bloqueos de pedidos acordado con los mismos, se debe ingresar una condición de venta por cada combinación de los valores mencionados.



3- Importación masiva de clientes:

En caso de contar con una base de clientes, utilizando la herramienta de importación masiva se deben importar las fichas utilizando una planilla de cálculo que contenga la información de los clientes.



4- Ingreso de sábanas de consignación por cliente:

Por cada cliente que tiene libros consignados, se debe cargar un remito de consignación (RE) con la cantidad de libros que tiene la sábana de consignación del mismo.



5- Ingreso de saldos de cuenta por cliente:

Para representar el estado de la cuenta corriente, se debe crear una factura general (FG) por cada cliente con saldo pendiente indicando el importe correspondiente.



6- Importación masiva de proveedores:

Utilizando la herramienta de importación masiva se deben importar las fichas utilizando una planilla de cálculo que contenga la información de los proveedores.



7- Ingreso de saldos de cuenta por proveedor:

Para representar el estado de la cuenta corriente, se debe crear una factura general (FG) por cada proveedor, con el importe correspondiente al saldo.




8- Ingreso de sábanas de consignación por proveedor:

Por cada proveedor del que se tienen libros consignados, se debe cargar un remito de consignación (RE) con la cantidad de libros que tiene la sábana de consignación del mismo.



9- Creación de puntos de venta:

Se deben ingresar los puntos de facturación habilitados para generar facturas y notas de crédito.



10- Ajuste de stock previo a implementación:

En caso de tener el stock confiable de la librería en una planilla de cálculo, se crea un inventario en el sistema Fierro y se importan los datos de la planilla para cargar la toma de inventario (conteo), el sistema ajustará todo el stock físico a lo que indica la planilla.

También se puede comenzar a facturar configurando como permitido el stock negativo y luego ya desde el sistema Fierro se realiza un inventario real contando todos los libros.

